


Na orbicie



Gazetka Szkoły Podstawowej nr 4 w Tarnobrzegu

Styczeń 2018 Nr 3

Zimowe Ferie

Ferie minęły szybko. Pogoda nas nie rozpieszczała. Każdy poszukiwał zajęć dla siebie. Dobrym sposobem na spędzenie czasu dla fanów narciarstwa był wyjazd na narty albo na snowboard, na zaśnieżone stoki. Najlepsze warunki były na Kasprowym Wierchu. Inni natomiast mogli wybrać się na lodowisko. Jazda na łyżwach może być równie emocjonująca, co zjazdy na nartach. Jednak nie dla wszystkich wyjazd na narty zakończył się szczęśliwie. Nauka bywa bolesna...


Antek



Valentine's Day

Hura! Nadszedł wreszcie dzień 14 lutego. Wicie, co to znaczy? Święto zakochanych i zaprzyjaźnionych. Tradycją w naszej szkole jest "poczta walentynkowa", czyli polega to na tym, że wypełnioną i zaadresowaną kartkę walentynkową wrzucamy do specjalnie przygotowanego pojemnika, który pełni funkcję pocztowej skrzynki. Wyznaczone osoby, które pełnią funkcję listonoszy walentynkowej poczty, zbierają korespondencję i w dniu 14 lutego roznoszą do adresatów.

W sklepiku szkolnym można było kupić lizaki w kształcie serc i podarować je swojej sympatii.



Szkoła była udekorowana różnymi ozdobami walentynkowymi.

To był dzień pełen niespodzianek i wszyscy się dobrze bawili.

Z.C

Na Zimny Wieczór

1. Zrób sobie kakao, usiądź pod kocem i poczytaj swój ulubioną książkę.
2. Zaparz swoją ulubioną herbatę, zapal świeczkę w lampionie i włącz telewizor.
3. Jeśli jesteś w domu z rodziną, poproś ją o grę w waszą ulubioną grę lub pooglądanie telewizji. Możesz także położyć na stole wasze ulubione przekąski np. popcorn, orzeszki lub owoce. Możesz zamówić pizzę.



Maja

HUMOR Z ZESZYTÓW SZKOLNYCH

Konopnicka żyła od urodzenia aż po śmierć.
 Kasia to moja siostra cioteczna, Jurek też.
 Król Waza, jak sama nazwa wskazuje, lubił zupę.
 Dwa przeciwległe punkty na globie nazywamy biegunkami.
 Żeby Kolumb mógł odkryć Amerykę to najpierw musiała być zakryta.
 Kość słoniowa wyrasta z nosa.
 Prostokąt różni się od kwadratu tym, że raz jest wyższy a raz szerszy.
 Tytułowymi bohaterami "W pustyni i w puszczy" są : pustynia i puszcza
 Po zebraniu makulatury sprzedaliśmy ją razem z panią.
 Autorem naszego hymnu jest generał Mazurek Dąbrowski.
 Na głowie mojego kolegi występują długie mięsiste uszy.

Kinga

Ścianka wspinaczkowa w Tarnobrzegu

W Tarnobrzegu powstaje ścianka wspinaczkowa. Dziś mamy budynek w stanie surowym zamkniętym. Zanim jednak na ścianie pojawią się amatorzy wspinaczki, "gołe" wnętrze budynku trzeba odpowiednio przygotować.



Wrotkarnia w Tarnobrzegu

Takiego miejsca dotąd nie było nie tylko w Tarnobrzegu, ale również w najbliższej okolicy.

Wrotkarnia w Tarnobrzegu mieści się przy ulicy Gazowej 1 (z tyłu supermarketu Kaufland), w obiekcie, w którym niegdyś znajdował się sklep meblowy. Do wrotkarni można przyjść z własnymi wrotkami lub rolkami, ale też można wypożyczyć wrotki na miejscu.

Miałem już okazję odwiedzić wrotkarnię, a wy? Jeśli nie, to zachęcam wszystkich do odwiedzenia. Naprawdę warto.

Miłej zabawy życzy **O.J.**



Zagadki przyrodnicze

Piękna kita, dobry wzrok,
on usłyszy każdy krok,
Kiedy kura go zobaczy,
to od razu głośno gdacze,
a on chwali się przed kurką
swoją rudą, piękną skórką,
niczym na wybiegu miss...
taki z niego cwany...

*

Ma krótkie nóżki i mały ryjek.
Chociaż ma igły, nigdy nie szyje.


*

Ryję ziemię mymi kłami,
nazywają je szablami.
Dzieci mam w prześliczne paski,
bardzo kocham te bobaski.
Kto chce krzywdę im uczynić,
pozna zemstę dzikiej świni.
Niech na drzewo znika w mig,
bo ja jestem straszny...

K.



Co widzisz na zdjęciu?



Przepis Na...

Szybłą zapiekankę

Składniki:

- ◆ 1 bułka
- ◆ 1 mała cebula
- ◆ 1 plaster sera
- ◆ 1 plaster szynki
- ◆ średni pomidor
- ◆ Oliwa z oliwek
- ◆ Oregano




Przygotowanie:

Na rozgrzany opiekacz połóżć pokrojoną cebulkę i podpieć, do momentu aż się zeszkli. Zdjąć na talerzyk. Pokrojoną bułkę kładziemy na opiekaczu, dopóki nie będzie chrupiąca, następnie ułożyć plaster sera, cebulkę i szynkę. Całość przykryć drugą połówką bułki i zapiec jeszcze raz. W tym czasie kroimy pomidora, którego dajemy na talerz, polewamy oliwą z oliwek i sypujemy oregano. Upieczoną zapiekankę układamy obok pomidorków z oliwą.

Smacznego,
MP

KŁUB ROZRYWKI UYSIOWEJ



top 20 piosenek

1. Jax Jones - Breathe
2. The Weeknd - Starboy
3. Lukas Graham - 7 Years
4. Luis Fonsi, Demi Lovato - Échame La Culpa
5. Bruno Mars - That's What I Like
6. OMI - Drop In The Ocean
7. Flo Rida feat. Maluma - Hola
8. Ariana Grande - Gimme On Up
9. Pitbull - Better On Me
10. Dua Lipa - IDGAF
11. Bebe Rexha - No Broken Hearts
12. Halsey - Sorry
13. Shawn Mendes - There's Nothing Holdin' Me Back
14. David Guetta ft Justin Bieber - 2U
15. Major Lazer - Cold Water
16. Selena Gomez - Hands To Myself
17. Kylie Jenner - 3 Strikes
18. Justin Bieber - Friends
19. Arctic Monkeys - Do I Wanna Know?
20. LEFT BOY - Dangerous

Ciekawostki o koniach

- Konie wyścigowe biegają po torze w cwale ponad 50 km/h!
- Dawni rycerze na lewym boku nosili miecz, przeszkadzały on przy wsiadaniu z prawej strony, dlatego wsiadali z lewej. Przyzwyczajenie z czasem stało się tradycją i do dziś wsiadamy na konia z lewej strony.
- Jazda konna dobrze działa na kręgosłup człowieka i psychikę, podczas kontaktu człowieka z koniem, człowiek się wycisza.
- Koń rekordzista żył 62 lata (1760-1822) i miał na imię Old Billy.
- Koniom wystarcza niespełna 3 godziny snu na dobę.
- Pierwsze doniesienia na temat trenowania koni do biegów pochodzą z Bliskiego Wschodu i datują się około 3400 lat wstecz.
- Najwyższym i najcięższym koniem był wałach Sampson. Koń urodzony w 1846 r. miał 2,19 m wysokości i ważył około 1520 kg.

Z.C.

MUFFINKI

Składniki:


- 1/2 kostki margaryny Kasi
- 1 1/2 szklanki mąki
- 2 łyżeczki proszku do pieczenia
- 1/2 szklanki cukru
- 2/3 szklanki mleka
- 2 jajka
- sok z połówki cytryny
- szczypta soli


Przygotowanie:

- Przesiej mąkę, dodaj proszek do pieczenia i sól.
- Margarynę rozpuść, a następnie ostudź.
- W misce wymieszaj jajka z mlekiem.
- Do przesianej z proszkiem do pieczenia i solą mąki dodaj cukier, mleko z jajami, rozpuszczoną Kasię i sok z cytryny.
- Wszystko wymieszaj.
- Gęstą masę przekładaj łyżką do papierowych foremek włożonych do formy muffinkowej do 2/3 ich wysokości.
- Piecz ok. 15 - 18 min w 200 st. C.
- Upieczone muffinki posyp cukrem pudrem.





MNOŻENIE, DZIELENIE, DODAWANIE I ODEJMOWANIE do 999





594 $-$ 565	$76 + 845$	$1 + 96$	478 $+$ 231	$171 : 57$	2×443	
4×7	$420 : 5$	$528 + 18$	608 $-$ 135	$16 : 2$	649 $-$ 128	$648 : 18$
422 $-$ 273	317×3	$39 + 9$	914 $-$ 391	$42 + 111$	58×12	$558 - 46$
$982 : 2$	3×181	$991 - 76$	$830 : 10$	15×11	772 $:$ 386	
606 $-$ 577	$13 + 5$	$830 : 10$	29×3	772 $:$ 386	215 $-$ 124	
	$1 + 2$	$55 - 37$	2×356	$372 : 6$	$20 + 269$	
5×4	152 $+$ 299	492 $-$ 407	471 $-$ 112	$6 + 2$		
	$749 - 69$					





W rozwiązaniu krzyżówki należy podać najmniejszą i największą liczbę.
Na odpowiedzi czekamy do 31 marca 2018 r.